

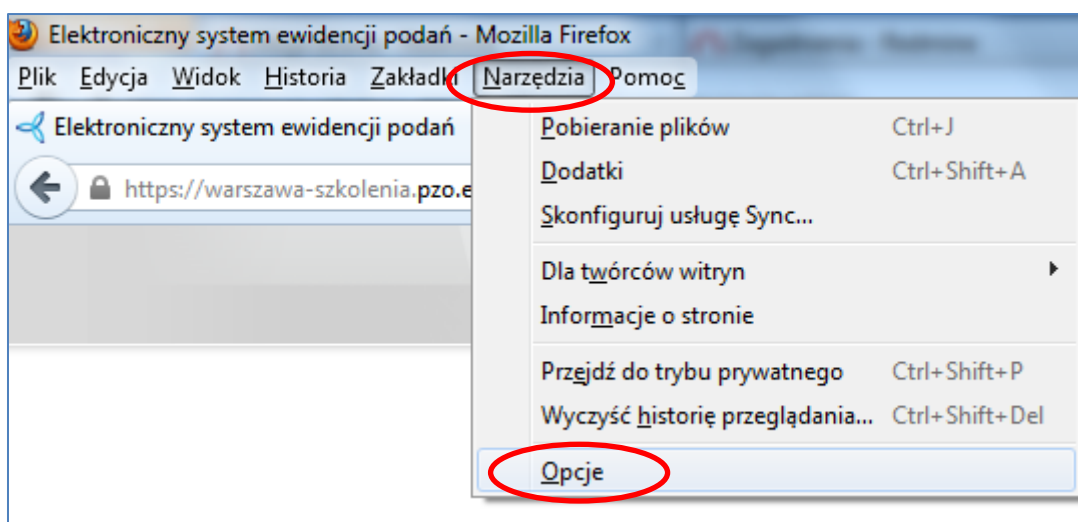
Odblokowanie JavaScript w przeglądarce

Do poprawnego działania systemu, JavaScript musi być odblokowany w przeglądarce.

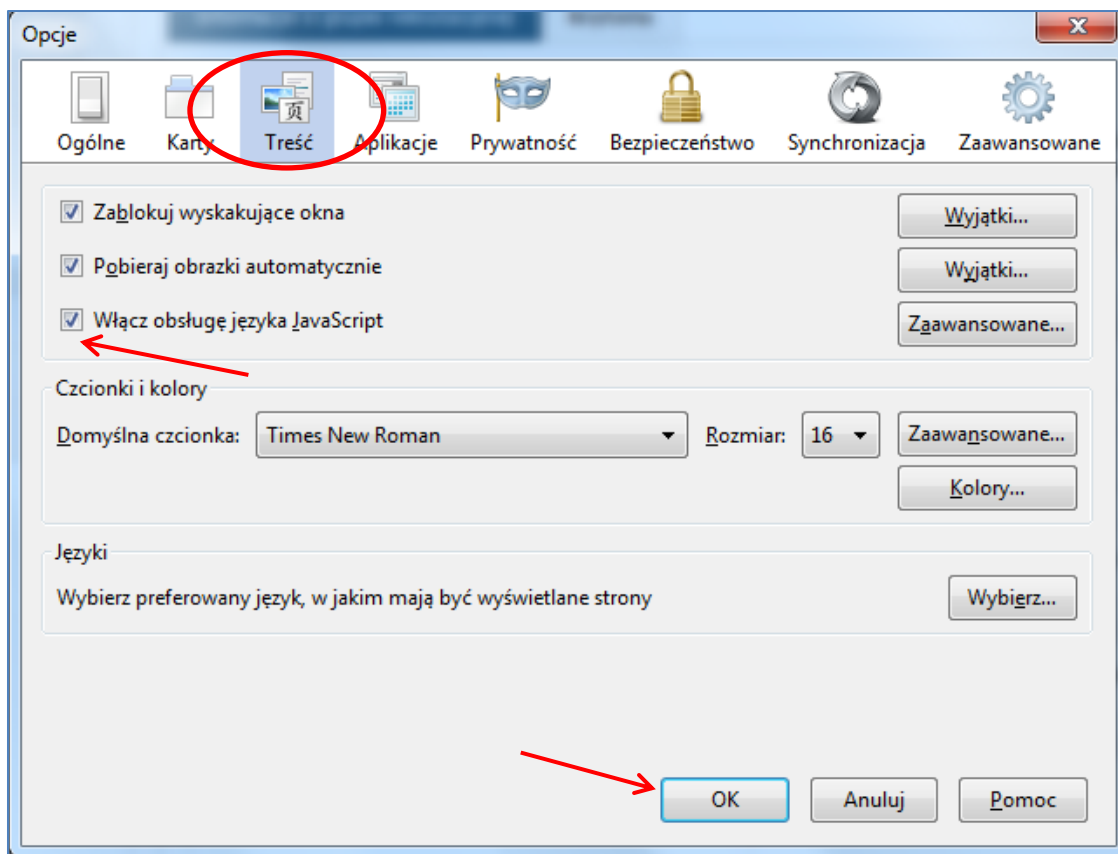
Odblokowanie JavaScript w przeglądarce Firefox

Aby odblokować JavaScript w przeglądarce :

1. Proszę z menu przeglądarki wybrać „**Narzędzia**” a następnie „**Opcje**”

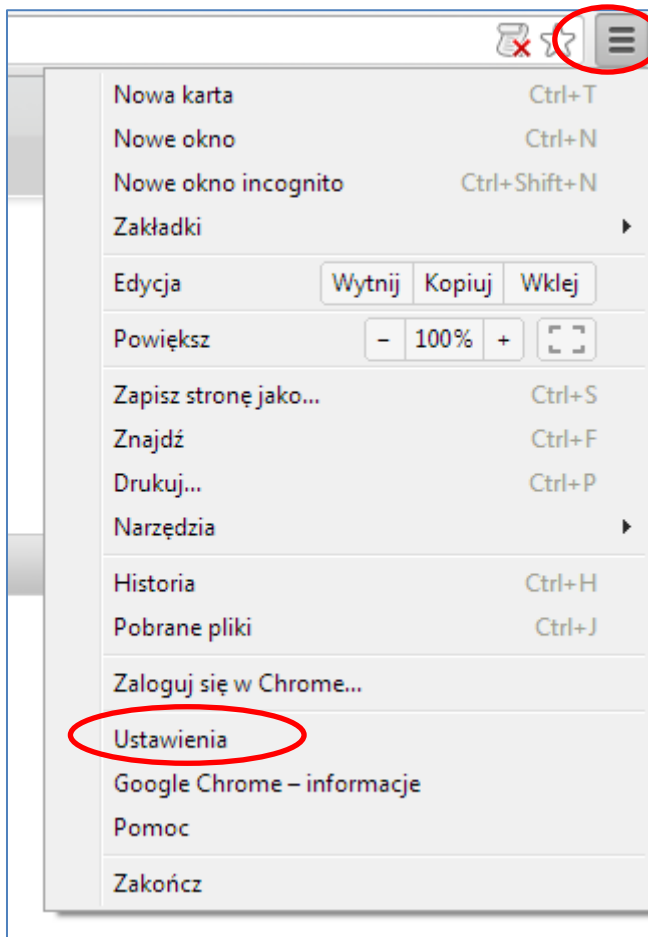


2. W wyświetlonym panelu proszę wybrać „**Treść**”
3. Proszę zaznaczyć opcję „**Włącz obsługę języka JavaScript**” a następnie nacisnąć OK

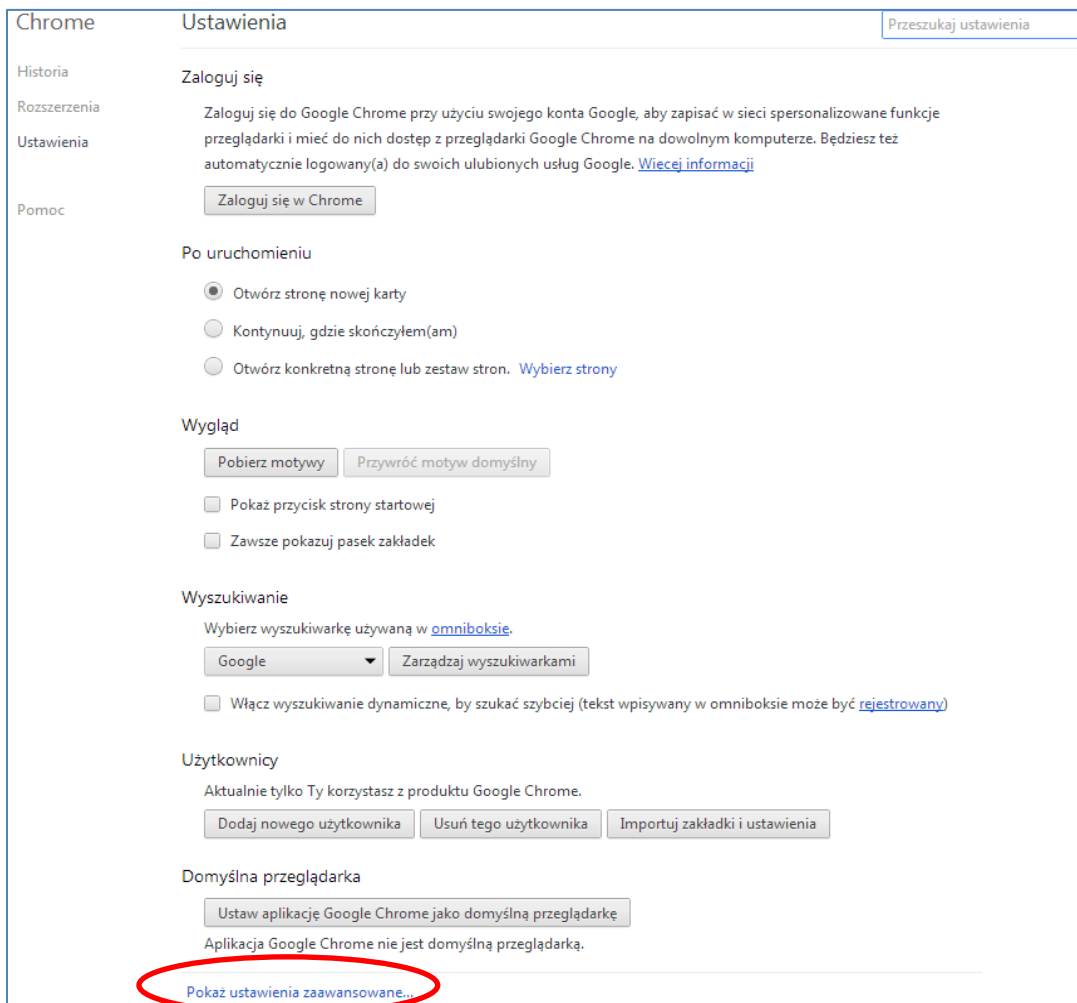


Odblokowanie JavaScript w przeglądarce Google Chrome

1. Proszę w menu przeglądarki wybrać  „Ustawienia Google Chrome” a następnie zakładkę „Narzędzia”



2. Proszę nacisnąć „Pokaż ustawienia zaawansowane...”



Chrome Ustawienia Przeszukaj ustawienia

Historia

Rozszerzenia

Ustawienia

Pomoc

Zaloguj się

Zaloguj się do Google Chrome przy użyciu swojego konta Google, aby zapisać w sieci spersonalizowane funkcje przeglądarki i mieć do nich dostęp z przeglądarki Google Chrome na dowolnym komputerze. Będziesz też automatycznie logowany(a) do swoich ulubionych usług Google. [Wiecej informacji](#)

Zaloguj się w Chrome

Po uruchomieniu

Otwórz stronę nowej karty

Kontynuuj, gdzie skończyłem(am)

Otwórz konkretną stronę lub zestaw stron. [Wybierz strony](#)

Wygląd

Pobierz motywy Przywróć motyw domyślny

Pokaż przycisk strony startowej

Zawsze pokazuj pasek zakładek

Wyszukiwanie

Wybierz wyszukiwarkę używaną w [omniboksie](#).

Google Zarządzaj wyszukiwarkami

Włącz wyszukiwanie dynamiczne, by szukać szybciej (tekst wpisywany w omniboksie może być [rejestrowany](#))

Użytkownicy

Aktualnie tylko Ty korzystasz z produktu Google Chrome.

Dodaj nowego użytkownika Usuń tego użytkownika Importuj zakładki i ustawienia

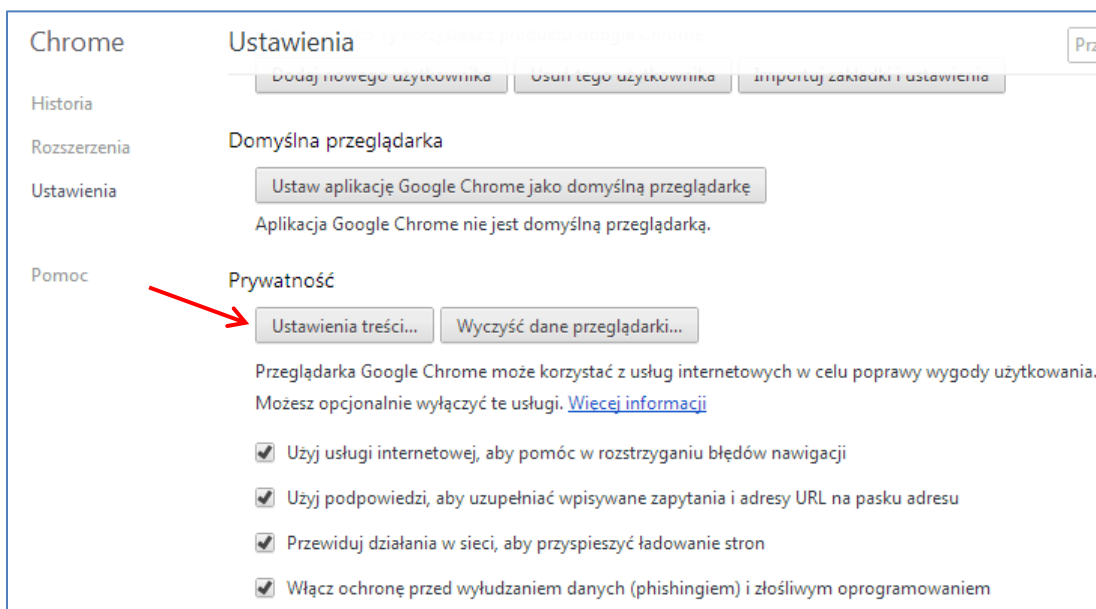
Domyślna przeglądarka

Ustaw aplikację Google Chrome jako domyślną przeglądarkę

Aplikacja Google Chrome nie jest domyślną przeglądarką.

[Pokaż ustawienia zaawansowane...](#)

3. Proszę nacisnąć „Ustawienia treści”



Chrome Ustawienia Prze

Dodaj nowego użytkownika Usuń tego użytkownika Importuj zakładki i ustawienia

Historia

Rozszerzenia

Ustawienia

Pomoc

Domyślna przeglądarka

Ustaw aplikację Google Chrome jako domyślną przeglądarkę

Aplikacja Google Chrome nie jest domyślną przeglądarką.

Prywatność

Ustawienia treści... Wyczyść dane przeglądarki...

Przeglądarka Google Chrome może korzystać z usług internetowych w celu poprawy wygody użytkownika. Możesz opcjonalnie wyłączyć te usługi. [Wiecej informacji](#)

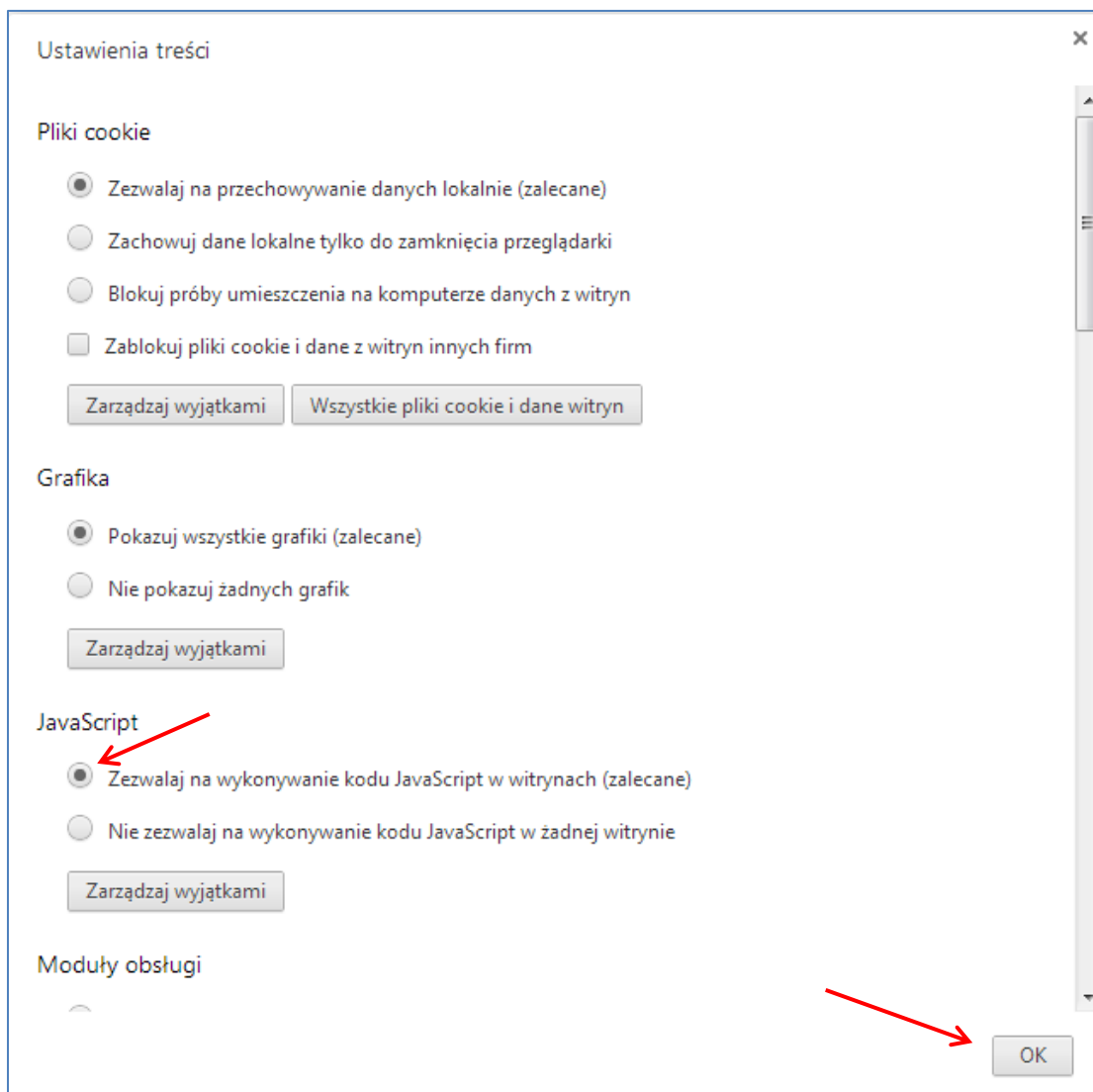
Użyj usług internetowej, aby pomóc w rozstrzygnięciu błędów nawigacji

Użyj podpowiedzi, aby uzupełniać wpisywane zapytania i adresy URL na pasku adresu


Przewiduj działania w sieci, aby przyspieszyć ładowanie stron

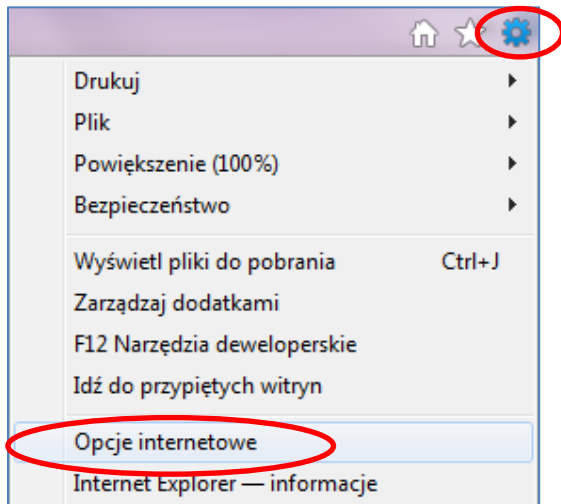
Włącz ochronę przed wyłudzeniem danych (phishingiem) i złośliwym oprogramowaniem

4. Proszę zaznaczyć opcję „Zezwalaj na wykonywanie kodu JavaScript w witrynach” a następnie nacisnąć OK

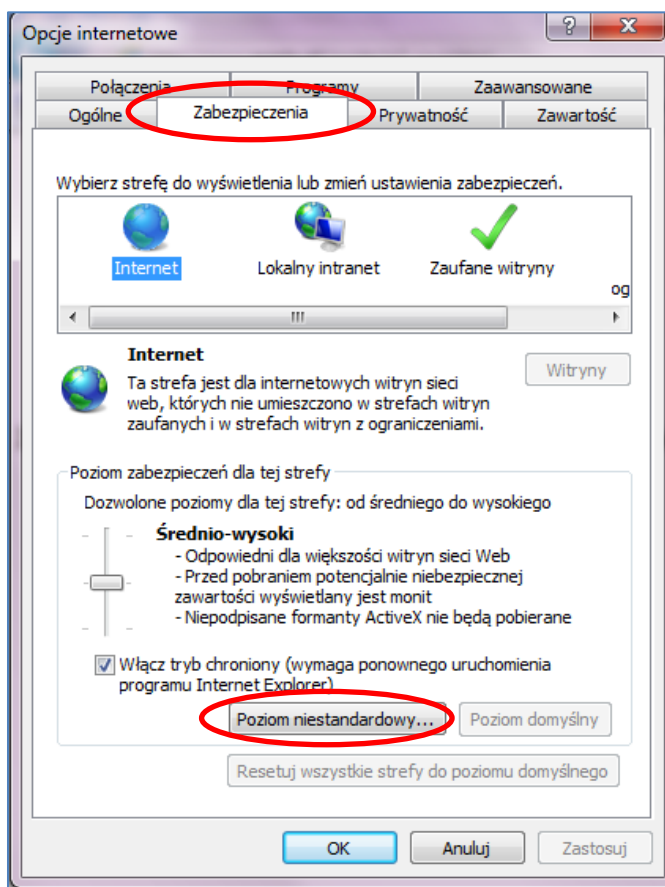


Odblokowanie JavaScript w przeglądarce Internet Explorer

1. Proszę w menu przeglądarki wybrać  „Narzędzia” a następnie zakładkę „Opcje internetowe”



2. Proszę otworzyć zakładkę „Zabezpieczenia” a następnie nacisnąć „Poziom niestandardowy”



3. Proszę zaznaczyć „**Włącz**” w sekcji „**Wykonywanie aktywnych skryptów**” a następnie nacisnąć OK

