

Elektroniczny system wspomagający proces rekrutacji do szkół ponadpodstawowych



Szanowni Państwo,

w części publicznej systemu możecie samodzielnie wypełnić elektroniczny wniosek rekrutacyjny, następnie go wydrukować, podpisać i zanieść do szkoły ponadpodstawowej wskazanej na pierwszym miejscu listy preferencji – szkoła pierwszego wyboru. Zarejestrowany wniosek można również podpisać korzystając z e-podpisu (podpis zaufany, podpis osobisty lub podpis kwalifikowany), wówczas nie ma konieczności składania wersji papierowej wniosku w szkole pierwszego wyboru.

Tylko wnioski potwierdzone przez szkołę pierwszego wyboru biorą udział w elektronicznej rekrutacji.

Spis Treści:

WYMAGANIA TECHNICZNE PRZEGLĄDAREK INTERNETOWYCH:	2
STRONA LOGOWANIA DO SYSTEMU	2
INFORMATOR O OFERCIE - JAK WYSZUKAĆ PLACÓWKI?	3
JAK ZAREJESTROWAĆ WNIOSEK?	5
KROK 1: DANE KANDYDATA	6
KROK 2: DANE RODZICÓW/OPIEKUNÓW PRAWNYCH	7
KROK 3: DODATKOWE INFORMACJE	8
KROK 4: WYBÓR PLACÓWKI.....	8
KROK 6: POUCZENIA	10
KROK 7: PANEL PODSUMOWANIA	10
ZŁOŻENIE WNIOSKU	12

Wymagania techniczne przeglądarek internetowych:

Do pracy z systemem zalecane są darmowe przeglądarki internetowe:

- Google Chrome - <http://www.google.pl/chrome/>
- Firefox w wersji 60 lub nowszej - <http://www.mozilla.org/en-US/firefox/new/>

Korzystanie z powyższych przeglądarek gwarantuje najbardziej efektywną pracę w systemie. Przed rozpoczęciem pracy należy zaktualizować przeglądarkę do najnowszej wersji.

Strona logowania do systemu

Wniosek o przyjęcie kandydata do szkoły ponadpodstawowej można wypełnić na stronie elektronicznego systemu rekrutacyjnego:

<https://krakow.e-omikron.pl>

Po wpisaniu powyższego adresu w pasku adresowym przeglądarki zostanie wyświetlona strona internetowa za pomocą, której możliwe będzie:

- zapoznanie się z ofertą szkół biorących udział w elektronicznej rekrutacji (pozycja [Informator o ofercie](#))
- zapoznanie się z terminarzem rekrutacji (pozycja [Terminarz](#))
- wypełnienie wniosku rekrutacyjnego (opcja [Zarejestruj się](#))

Witamy w systemie rekrutacji do szkół ponadpodstawowych - OMIKRON

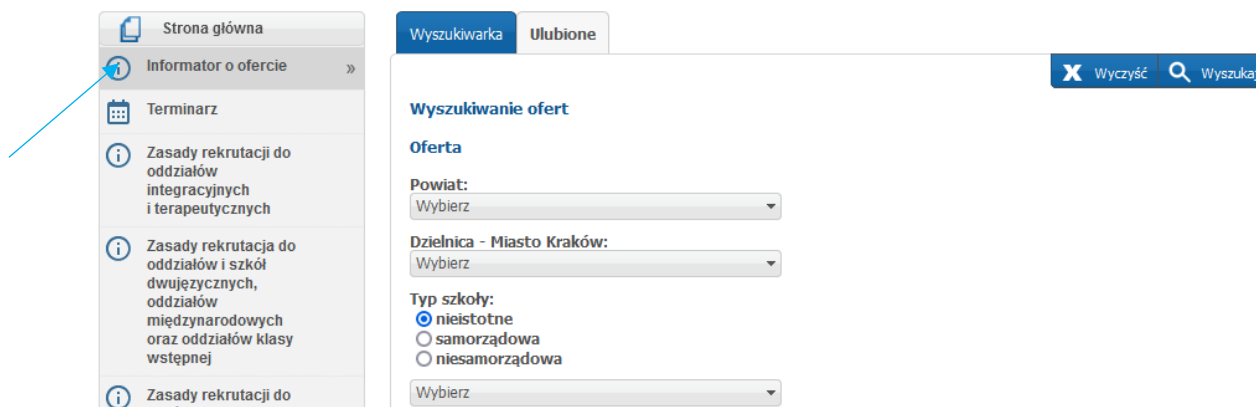
Zaloguj się korzystając ze strony login.gov.pl

Login 

Zarejestruj się	Zaloguj się
* PESEL kandydata: <input type="text"/>	* Login kandydata: <input type="text"/>
* Imię kandydata: <input type="text"/>	* Hasło: <input type="password"/>
* Nazwisko kandydata: <input type="text"/>	<input type="button" value="Zaloguj"/> <input type="button" value="Zapomniałem hasła/login"/>
<input type="button" value="Zarejestruj się"/>	

Informator o ofercie - jak wyszukiwać placówki?

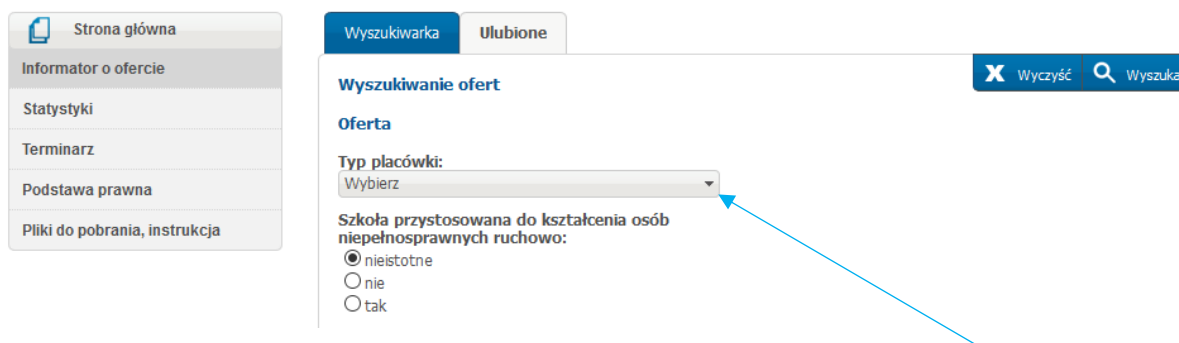
Proszę w menu wybrać zakładkę **Informator o ofercie**.



Proszę określić parametry wyszukiwania lub kliknąć przycisk „Wyszukaj”.

W panelu *Wyszukiwanie ofert* mogą Państwo zawęzić ofertę szkół biorących udział w elektronicznej rekrutacji wskazując następujące parametry.

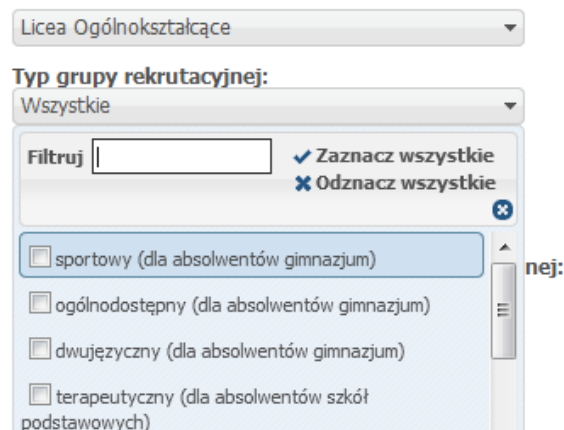
- **Typ placówki:** parametr ten pozwala na wskazanie typu szkoły: Licea Ogólnokształcące, Branżowe szkoły I stopnia, Technika.



Po wybraniu parametru typ placówki (wskazanie typu szkoły spośród dostępnych typów: licea, technika, branżowe szkoły I stopnia) zostaną wyświetlone kolejne parametry wyszukiwania.

- **Typ grupy rekrutacyjnej:** lista typów grup rekrutacyjnych jest uzależniona od wskazanego parametru typ szkoły.
- **Sugerowane przedmioty rozszerzone**
- **Proponowane języki wiodące w grupie rekrutacyjnej**
- **Proponowane języki obce nauczane w grupie rekrutacyjnej**

Jeśli w panelu **Wyszukiwanie ofert** nie zostaną określone żadne parametry, wówczas po kliknięciu na **Wyszukaj** zostaną wyświetlone oferty wszystkich szkół biorących udział w elektronicznej rekrutacji.



Po wyszukaniu ofert zostanie wyświetlona lista szkół spełniających określone paramtry. Proszę nacisnąć **Rozwiń**, aby zapoznać się z ofertą szkoły, którą są Państwo zainteresowani.

Wyszukiwarka Ulubione

Parametry wyszukiwania

Wyświetlane wszystkie grupy rekrutacyjne w placówce
 Szkoła przystosowana do kształcenia osób niepełnosprawnych ruchowo:
 Oddział dla młodocianych pracowników:
 Szkoła częściowo przystosowana do kształcenia osób niepełnosprawnych ruchowo:

Wyniki wyszukiwania

ACE Liceum Akademickie Społecznej Akademii Nauk (Śródmieście, Kilńskiego Jana 109) Rozwiń Drukuj

AKADEMIA Akademia Liceum Ogólnokształcące dla Młodzieży w Łodzi z warsztatami tematycznymi (Śródmieście, Kilńskiego Jana 21) Rozwiń Drukuj

Medea Liceum Ogólnokształcące Akademiczne Liceum Ogólnokształcące (Polesie, Wileńska 53/55) Rozwiń Drukuj

II Liceum Ogólnokształcące im. Gabriela Narutowicza (Widzew, Nowa 11/13) Rozwiń Drukuj

Liceum Ogólnokształcące nr I (Polesie, Więckowskiego Stanisława 41) Rozwiń Drukuj

Liceum Ogólnokształcące nr III (Śródmieście, Sienkiewicza Henryka 46) Rozwiń Drukuj

Liceum Ogólnokształcące nr IV (Śródmieście, Pomorska 16) Rozwiń Drukuj

W rozwiniętym podglądzie oferty widoczne są między innymi oddziały/grupy rekrutacyjne, na które jest prowadzona rekrutacja w danej szkole. Po kliknięciu w nazwę oddziału/grupy rekrutacyjnej pojawia się krótki opis oddziału/grupy rekrutacyjnej.

Oferta - Liceum Ogólnokształcące

Dyrektor: Krzysztof Jabpchif
 Adres:
 ulica GRO
 31-521 Kraków
 Strona WWW: <http://...>
 Adres e-mail: otago.krakow@gmail.com
 Telefon: 1
 Fax: 1241

Prowadzone grupy rekrutacyjne, spełniające kryteria wyszukiwania:

- »C - kajakarstwo górskie-sportowy (dla absolwentów gimnazjum) - matematyka, biologia, chemia, geografia, j. angielski«
- C - pływanię-sportowy (dla absolwentów gimnazjum) - matematyka, biologia, chemia, geografia, j. angielski

Prowadzone grupy rekrutacyjne, niespełniające kryteriów wyszukiwania:

- A - kajakarstwo górskie-sportowy (dla absolwentów szkół podstawowych) - matematyka, biologia, geografia, j. angielski
- A - pływanię-sportowy (dla absolwentów szkół podstawowych) - matematyka, biologia, geografia, j. angielski
- B - ogólnodostępny (dla absolwentów szkół podstawowych) - matematyka, biologia, geografia, j. angielski
- D - ogólnodostępny (dla absolwentów gimnazjum) - matematyka, biologia, chemia, geografia, j. angielski

Dodatkowe informacje o grupie rekrutacyjnej:

C - kajakarstwo górskie-sportowy (dla absolwentów gimnazjum) - matematyka, biologia, chemia, geografia, j. angielski

- Liczba miejsc: 4
- Typ grupy rekrutacyjnej: sportowy (dla absolwentów gimnazjum)
- Identyfikator grupy rekrutacyjnej: C - kajakarstwo górskie
- Sugerowane przedmioty rozszerzone: matematyka, biologia, chemia, geografia, j. angielski
- Przedmioty uzupełniające: historia i społeczeństwo
- Proponowane języki wiodące w grupie rekrutacyjnej: język angielski
- Proponowane języki obce nauczone w grupie rekrutacyjnej: język niemiecki
- Dodatkowe informacje o grupie rekrutacyjnej: Grupa rekrutacyjna przeznaczona dla kandydatów czynnie uprawiających kajakarstwo górskie. Szczegółowe informacje dostępne są na stronie internetowej szkoły <http://zsoms.eu/lo-ms/rekrutacje/>

Kryteria brane pod uwagę w rekrutacji:

Wyniki egzaminu gimnazjalnego

- Wynik procentowy z języka polskiego
- Wynik procentowy z historii i wiedzy o społeczeństwie
- Wynik procentowy z matematyki
- Wynik procentowy z przedmiotów przyrodniczych: biologii, geografii, fizyki i chemii
- Wynik procentowy z języka obcego na poziomie podstawowym

Drukuj

Jak zarejestrować wniosek?

Do systemu rekrutacyjnego Omikron kandydaci i ich rodzice mogą:

1. rejestrować się z wykorzystaniem numeru PESEL, imienia i nazwiska kandydata (opcja Zarejestruj się)
2. logować się przez portal login.gov.pl (węzeł krajowy). Po zalogowaniu się, należy wypełnić wniosek (panel Zarejestruj się).

Witamy w systemie rekrutacji do szkół ponadpodstawowych - OMIKRON

Zaloguj się korzystając ze strony login.gov.pl

Login 

Zarejestruj się	Zaloguj się
* PESEL kandydata: <input type="text"/>	* Login kandydata: <input type="text"/>
* Imię kandydata: <input type="text"/>	* Hasło: <input type="password"/>
* Nazwisko kandydata: <input type="text"/>	<input type="button" value="Zaloguj"/> <input type="button" value="Zapomniałem hasła/login"/>
<input type="button" value="Zarejestruj się"/>	

Pola oznaczone czerwoną gwiazdką * są polami wymaganymi, które należy uzupełnić. Wprowadzone dane w elektronicznym wniosku podlegają weryfikacji przez szkołę pierwszego wyboru.


Uwaga! Przerwanie sesji wprowadzania danych lub tworzenia listy preferencji oznacza utratę wszystkich zmian. Proces wypełniania wniosku należy rozpocząć ponownie.

Krok 1: Dane kandydata

Proszę wpisać dane kandydata, następnie przejść do kolejnego kroku wprowadzania danych przyciskiem „Dalej”.

Anuluj Dalej

Dane kandydata



Jan Nowak
Pesel: |

Pesel:

Data urodzenia:

Adres e-mail kandydata:

Telefon komórkowy:

Adres miejsca zamieszkania kandydata

*** Miejscowość**

*** Imię:**

Drugie imię:

*** Nazwisko:**

Adres miejsca zamieszkania kandydata

Domyślnie w polu miejscowości pojawia się miejscowość Kraków. Jeśli adres zamieszkania kandydata jest inny, proszę usunąć miejscowość, następnie wpisać kilka pierwszych liter miejscowości, system wyświetli pasujące wyniki. Proszę wybrać miejscowość z listy.


* Miejscowość

- Kraków, gm. Kraków, pow. miasto Kraków, woj. małopolskie
- Krajenka, gm. Krajenka, pow. złotowski, woj. wielkopolskie
- Krasnobród, gm. Krasnobród, pow. zamojski, woj. lubelskie
- Krabusin (osada), gm. Skarszewy, pow. starogardzki, woj. pomorskie
- Kracie (kolonia), gm. Hańsk, pow. włodawski, woj. lubelskie

Krok 2: Dane rodziców/opiekunów prawnych

Proszę uzupełnić dane rodziców/opiekunów prawnych, następnie proszę przejść do kolejnego kroku wprowadzania danych przyciskiem „Dalej”.

X Anuluj ⏪ Wstecz ⏩ Dalej



Jan Kowalski
Pesel: 092

Dane osobowe matki/opiekunki prawnej

* **Szczegóły:**
Rodzic ▼

* **Imię:**

Drugie imię:

* **Nazwisko:**

Dane kontaktowe matki/opiekunki prawnej

Brak telefonu

* **Numer telefonu:**

Brak adresu email

* **Adres e-mail:**

Dane osobowe ojca/opiekuna prawnego

* **Szczegóły:**
Rodzic ▼

Adres zamieszkania matki/opiekunki prawnej

* **Miejscowość**

Proszę wprowadzić przynajmniej trzy pierwsze litery miejscowości, a następnie chwilę poczekać lub nacisnąć strzałkę w dół i wybrać odpowiednią miejscowość z listy.

* **Ulica:** * **Nr domu/mieszkania:**

* **Kod pocztowy:**

Adres zamieszkania ojca/opiekuna prawnego

* **Miejscowość**

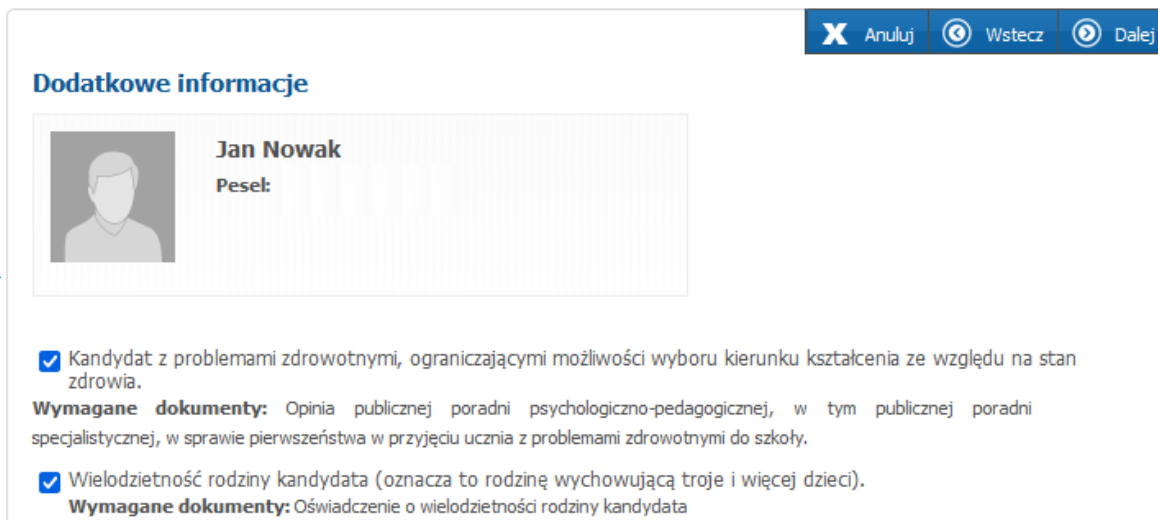
Uwaga!
Jeżeli adres zamieszkania rodziców/opiekunów prawnych jest taki sam jak kandydata, nie trzeba wpisywać go ponownie, wystarczy nacisnąć przycisk „Kopiuj adresy z danych kandydata”.

Wpisując telefon kontaktowy rodziców/opiekunów prawnych należy wpisać 9 cyfr, bez spacji oraz bez + 48. Jeśli rodzic nie posiada telefonu kontaktowego lub adresu e-mail należy zaznaczyć odpowiednią opcję.

Podanie adresu mailowego nie jest obowiązkowe, jednakże zaleca się podawanie adresu e-mail. W przypadku utracenia hasła do konta, na stronie publicznej korzystając z opcji „Zapomniałem hasła”, system wyśle nowe hasło na wskazany we wniosku adres e-mail. Ponadto na podany adres e-mail zostaną również przesłane wyniki rekrutacji.

Krok 3: Dodatkowe informacje

Proszę uzupełnić dodatkowe informacje, następnie proszę przejść do kolejnego kroku wprowadzania danych przyciskiem „Dalej”.



Dodatkowe informacje

Jan Nowak
Pesel:

Kandydat z problemami zdrowotnymi, ograniczającymi możliwości wyboru kierunku kształcenia ze względu na stan zdrowia.
Wymagane dokumenty: Opinia publicznej poradni psychologiczno-pedagogicznej, w tym publicznej poradni specjalistycznej, w sprawie pierwszeństwa w przyjęciu ucznia z problemami zdrowotnymi do szkoły.

Wielodzietność rodziny kandydata (oznacza to rodzinę wychowującą troje i więcej dzieci).
Wymagane dokumenty: Oświadczenie o wielodzietności rodziny kandydata

Uwaga!

Po zaznaczeniu opcji, wyświetli się informacja o wymaganych dokumentach, które należy złożyć wraz z wnioskiem w szkole pierwszego wyboru lub dołączyć elektronicznie w przypadku korzystania z elektronicznej formy złożenia wniosku poprzez podpisanie wniosku e-podpisem.

Krok 4: Wybór placówki

Proszę utworzyć listę preferencji, wskazując szkoły i oddziały/grupy rekrutacyjne od najbardziej do najmniej preferowanych.

- ✓ Z listy rozwijalnej „Placówka” wybierz szkołę ponadpodstawową pierwszego wyboru.
- ✓ Z listy rozwijalnej „Grupa rekrutacyjna” wybierz najbardziej preferowany przez Ciebie oddział/grupę rekrutacyjną w tej szkole, do którego chciałbyś się dostać (można wskazać więcej niż jeden oddział w preferowanej szkole, pod warunkiem, że szkoła utworzyła więcej niż jedną grupę rekrutacyjną/oddział).

Anuluj Wstecz Dalej

Wybór placówki

Jan Nowak
Pesel:

Wybór placówki

Powiat krakowski lub dzielnica miasta Kraków:

Placówka:

Grupa rekrutacyjna:

+ Dodaj

Nr	Nazwa	Akcje
-- nie wybrano placówki --		

Anuluj Wstecz Dalej

- ✓ Następnie naciśnij „+Dodaj”

Wybrana szkoła wraz z oddziałem/grupą rekrutacyjną pojawi się na liście preferencji. Aby dodać kolejne pozycje na liście preferencji należy:

- ✓ Jeśli chcesz wybrać kolejny oddział/grupę rekrutacyjną w tej samej szkole, wybierz kolejny oddział z listy „Grupa rekrutacyjna”, następnie naciśnij „+Dodaj”
- ✓ Jeśli chcesz wybrać inną szkołę, z listy rozwijalnej „Placówka” wybierz inną szkołę ponadpodstawową, następnie z listy rozwijalnej „Grupa rekrutacyjna” wybierz oddział, do którego chcesz się ubiegać w tej szkole, następnie naciśnij „+Dodaj”

Wybrane szkoły wraz z oddziałami/grupami rekrutacyjnymi znajdą się na liście preferencji.

Uwaga! Przed zatwierdzeniem wniosku przez szkołę pierwszego wyboru listę preferowanych placówek/oddziałów można modyfikować:

- Przenosi placówkę/oddział na wyższy priorytet
- Przenosi placówkę/oddział na niższy priorytet
- Usuwa placówkę/oddział z listy preferencji

Następnie proszę przejść do kolejnego kroku wprowadzania danych przyciskiem „Dalej”

Krok 6: Pouczenia

Proszę zapoznać się z pouczeniami, następnie przejść do kolejnego kroku wprowadzania danych przyciskiem „Dalej”.

Pouczenia

Anuluj Wstecz Dalej



Jan Kowalski
Pesel: 04210293818

Pouczenie:

1. Dane osobowe zawarte w niniejszym wniosku i załącznikach do wniosku będą wykorzystywane wyłącznie dla potrzeb związanych z postępowaniem rekrutacyjnym, prowadzonym na podstawie przepisów art. 7b ust. 1c, art. 20a, art. 20b, art. 20c ust. 2 i 3, art. 20d, art. 20f, art. 20h ust. 1, 4, 5, ust. 6 pkt 2-5 i ust. 7, art. 20j, art. 20m, art. 20s pkt 1, art. 20t, art. 20v i art. 20z-20zf ustawy z 7 września 1991 r. o systemie oświaty (Dz. U. z 2016 r. poz. 1943, z późn. zm.), w brzmieniu sprzed 26 stycznia 2017 r., w zakresie dotyczącym postępowania rekrutacyjnego do szkół ponadgimnazjalnych oraz przepisów rozporządzenia Ministra Edukacji Narodowej z 14 marca 2017 r. w sprawie przeprowadzania postępowania potwierdzających spełnianie poszczególnych kryteriów pierwszeństwa w rekrutacji jest konieczne, aby móc korzystać z tych kryteriów.

* Zapoznałam/zapoznałem się z treścią powyższych pouczeń

* Wyrażam zgodę na przetwarzanie danych osobowych w niniejszym wniosku

Anuluj Wstecz Dalej

Krok 7: Panel podsumowania

W paneli podsumowania zebrane są wszystkie kroki wprowadzania danych we wniosku. Proszę sprawdzić poprawność wprowadzonych danych.

Uwaga!

Jeżeli zaistnieje konieczność zmiany wprowadzonych danych, proszę skorzystać z odpowiedniego przycisku „Powrót do...”, co pozwoli Państwu powrócić do właściwego kroku wprowadzania wniosku.

Jeżeli wszystkie dane są poprawne, proszę nacisnąć „Zapisz”

X Anuluj ⏪ Wstecz ⏩ Zapisz

Panel podsumowania

Dane kandydata

Data rejestracji p

Data ostatniej mo

Pesel:	<input type="text"/>	* Imię:	<input type="text" value="Jan"/>
Data urodzenia:	<input type="text" value="2008-01-01"/>	Drugie imię:	<input type="text"/>



Po zapisaniu wniosku należy go wydrukować, podpisać i zanieść do: [Szkoly pierwszego wyboru lub podpisać elektronicznie korzystając z e-podpisu.](#)

Po zapisaniu danych w panelu podsumowania użytkownik musi wpisać login i hasło do swojego konta. Jeśli korzystali Państwo z logowania poprzez login.gov.pl wówczas ten krok jest pominięty.

Złożenie wniosku

Wypełniony w systemie OMIKRON wniosek można złożyć:

- **Osobiście:** wówczas należy pobrać wniosek korzystając z opcji Pobierz wniosek jako plik PDF. Wniosek należy wydrukować, podpisać i dostarczyć do szkoły pierwszego wyboru.
- **Elektronicznie:** wówczas należy skorzystać z opcji „Złóż elektronicznie”, w kolejnym panelu należy nacisnąć „Złóż podpis”. Uwaga! Przed złożeniem podpisu należy dodać załączniki o ile zostały zaznaczone w systemie dodatkowe kryteria brane pod uwagę w procesie rekrutacji.

Status zapisu

Wniosek został poprawnie zapisany do systemu.

Jeśli chcesz złożyć wniosek osobiście w szkole, skorzystaj z opcji "Pobierz wniosek jako plik PDF". Podpisany wniosek wraz z dokumentami złóż w szkole pierwszej preferencji: I Liceum Ogólnokształcące .

Pobierz wniosek jako plik PDF

Jeśli chcesz podpisać wniosek elektronicznie (jest to równoznaczne z dostarczeniem wniosku do placówki pierwszej preferencji) skorzystaj z przycisku "Złóż elektronicznie" - wystarczy podpis jednego rodzica/opiekuna prawnego. Uwaga! Złożenie podpisu z wykorzystaniem profilu zaufanego, podpisu osobistego lub podpisu kwalifikowanego nie oznacza automatycznego potwierdzenia wniosku. Potwierdzenia dokonują ręcznie członkowie komisji rekrutacyjnej w szkole pierwszego wyboru.

Złóż elektronicznie